



Unterstütze die Suche nach den „Deutschen Nachkriegskindern“

Die Plattform Sciencestarter macht es ganz einfach und sicher ein Projekt zu unterstützen. Erst wenn die Zielsumme von 10.000€ erreicht wird, bekomme ich das Geld für das Projekt, ansonsten wird es Anfang Februar vom Treuhandkonto Dir wieder zurück überwiesen.

1. Dankeschöns aussuchen oder einen freien Betrag auswählen

<http://www.sciencestarter.de/deutschenachkriegskinder>

Auf der Projektseite rechts gibt es zwei Möglichkeiten:

- Entweder suchst Du Dir in der Liste Dankeschöns aus. Jedes Dankeschön hat eine kleine Form der Gegenleistung, die mit dem Beitrag steigt.
- Du kannst aber auch einen beliebigen freien Beitrag aussuchen, den Du in das Formular eintragen kannst.

Danach klickst Du auf „Projekt jetzt unterstützen“.

2. Angaben und Summe überprüfen

Überprüfe auf der nächsten Seite bitte, ob die Summe und die Dankeschöns so stimmen. Du hast auch die Möglichkeit die Plattform mit einer Spende zu unterstützen, dazu bist Du aber nicht verpflichtet.

Unterstützung / Dankeschön	Option	Betrag
1x Herzlichen Dank! An alle Förderer schicken wir eine persönliche Email mit unserem Dank und weiteren Informationen zum Stand des Projekts!		5,00 €
Spende für Sciencestarter Wofür spende ich diesen Betrag?	<input type="range" value="0%"/>	0,00 €
Gutschein einlösen (mit Button bestätigen)	<input type="button" value="Gutschein einlösen"/>	-0,00 €
Summe		5,00 €

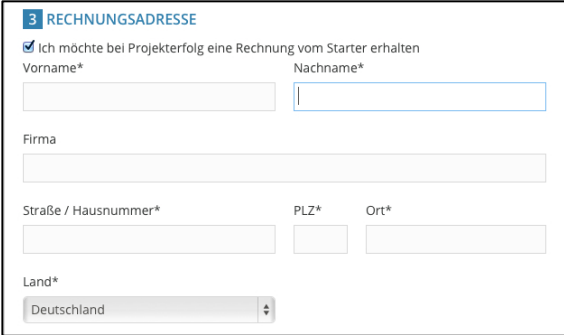
3. Anmelden oder ohne Anmeldung weitermachen

Wer bereits als Fan registriert ist, kann sich hier noch mal einloggen (falls Du das Passwort vergessen hast, kannst Du es auch zurücksetzen). Ansonsten gibt es keine Pflicht einen Account einzurichten: Name, Vorname und Emailadresse genügen!

4. Möchtest Du eine Rechnung?

Für Unternehmen kann es interessant sein, eine Rechnung anzufordern, falls Du zum Beispiel die Namensnennung als Werbeausgaben deklarieren möchtest.

Leider kann ich keine Spendenquittungen ausstellen, da ich selbst keine anerkannte gemeinnützige Organisation bin. Daher gibt es für Privatpersonen keine Möglichkeit, die Unterstützung steuerlich geltend zu machen und eine Rechnung ist nicht nötig.



3 RECHNUNGSADRESSE

Ich möchte bei Projekterfolg eine Rechnung vom Starter erhalten

Vorname* Nachname*

Firma

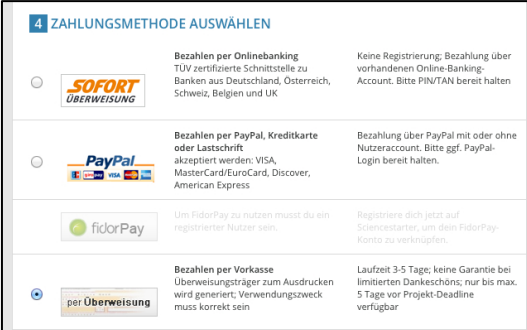
Straße / Hausnummer* PLZ* Ort*

Land*

5. Zahlungsmethoden

Sciencestarter.de bietet eine Vielzahl von Zahlungsmethoden an:

- **Sofortüberweisung:** Hier kannst Du über Deinen vorhandenen Onlinebanking - Account sofort überweisen.
- **PayPal:** Hier kannst Du (auch ohne PayPal-Account) per Kreditkarte überweisen.
- Per **Überweisungsträger:** Wenn Sie kein Online-Banking nutzen möchten, kannst Du es ganz normal per Überweisung bezahlen. Achtung: Die Überweisung braucht bis zu 5 Tage, daher kann diese Methode nur bis Ende Januar genutzt werden!



4 ZAHLUNGSMETHODE AUSWÄHLEN

SOFORT ÜBERWEISUNG
Bezahlen per Onlinebanking TÜV zertifizierte Schnittstelle zu Banken aus Deutschland, Österreich, Schweiz, Belgien und UK
Keine Registrierung; Bezahlung über vorhandenen Online-Banking-Account. Bitte PIN/TAN bereit halten

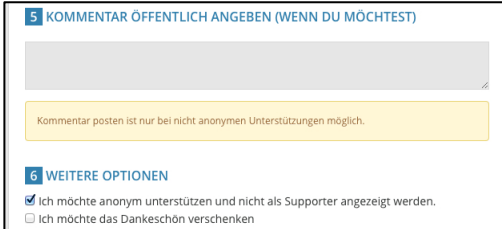
PayPal
Bezahlen per PayPal, Kreditkarte oder Lastschrift akzeptiert werden: VISA, MasterCard/EuroCard, Discover, American Express
Bezahlung über PayPal mit oder ohne Nutzeraccount. Bitte ggf. PayPal-Lögin bereit halten.

fidorPay
Um FidorPay zu nutzen musst du ein registrierter Nutzer sein.
Registriere dich jetzt auf Sciencestarter, um dein FidorPay-Konto zu verknüpfen.

per Überweisung
Bezahlen per Vorkasse Überweisungsträger zum Ausdrucken wird generiert; Verwendungszweck muss korrekt sein
Laufzeit 3-5 Tage; Keine Garantie bei limitierten Dankeschön, nur bis max. 5 Tage vor Projekt-Deadline verfügbar

6. Kommentieren oder anonym bleiben

Es besteht die Möglichkeit anonym zu spenden. Je nach ausgewähltem Dankeschön erfahre ich jedoch, wem ich das Geschenk zusende. Wer möchte, kann auch einen öffentlichen Kommentar hinterlassen.



5 KOMMENTAR ÖFFENTLICH ANGEBEN (WENN DU MÖCHTEST)

Kommentar posten ist nur bei nicht anonymen Unterstützungen möglich.

6 WEITERE OPTIONEN

Ich möchte anonym unterstützen und nicht als Supporter angezeigt werden.

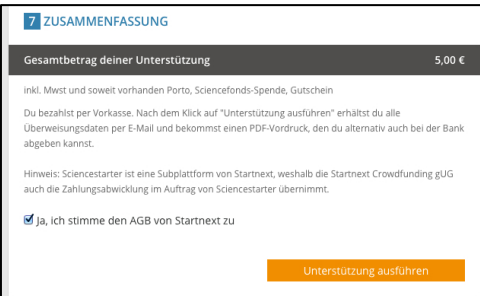
Ich möchte das Dankeschön verschenken

7. Zusammenfassung und Bestätigung der AGB

Zum Schluss kann man sich alle Angaben noch einmal genau anschauen. Wichtig ist es noch das Häkchen bei den AGB von Sciencestarter zu machen.

8. Überweisung durchführen

Zum Schluss führst Du die Überweisung mit dem ausgewählten Verfahren durch.



7 ZUSAMMENFASSUNG

Gesamtbetrag deiner Unterstützung **5,00 €**

inkl. Mwst und soweit vorhanden Porto, Sciencefonds-Spende, Gutschein

Du bezahlst per Vorkasse. Nach dem Klick auf "Unterstützung ausführen" erhältst du alle Überweisungsdaten per E-Mail und bekommst einen PDF-Vordruck, den du alternativ auch bei der Bank abgeben kannst.

Hinweis: Sciencestarter ist eine Subplattform von Startnext, weshalb die Startnext Crowdfunding gUG auch die Zahlungsabwicklung im Auftrag von Sciencestarter übernimmt.

Ja, ich stimme den AGB von Startnext zu

Herzlichen Dank für Deine Unterstützung!

Sascha Foerster